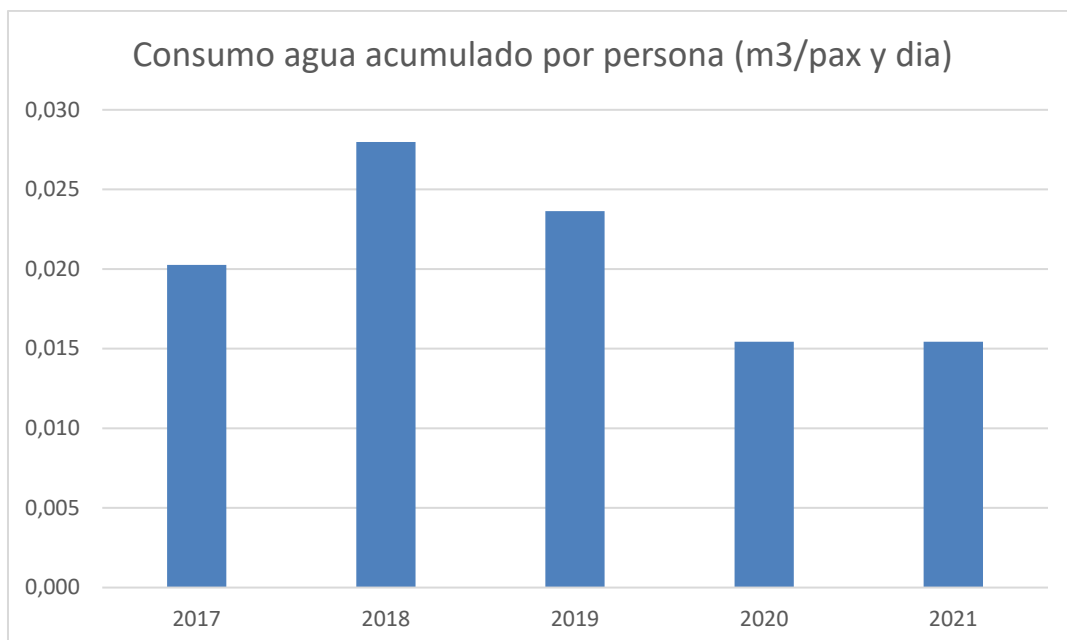
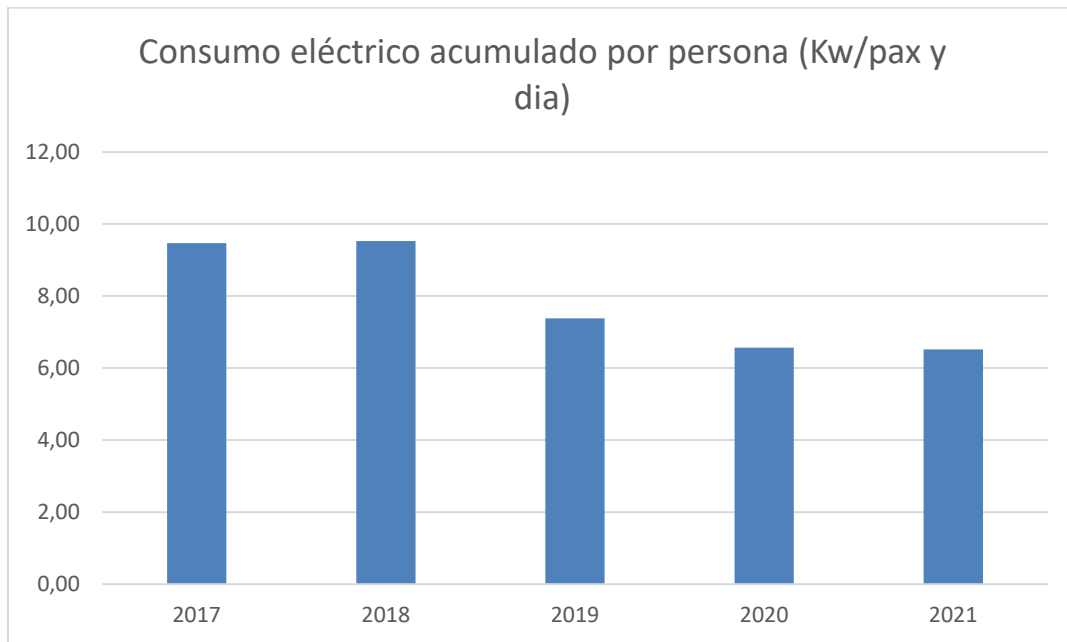
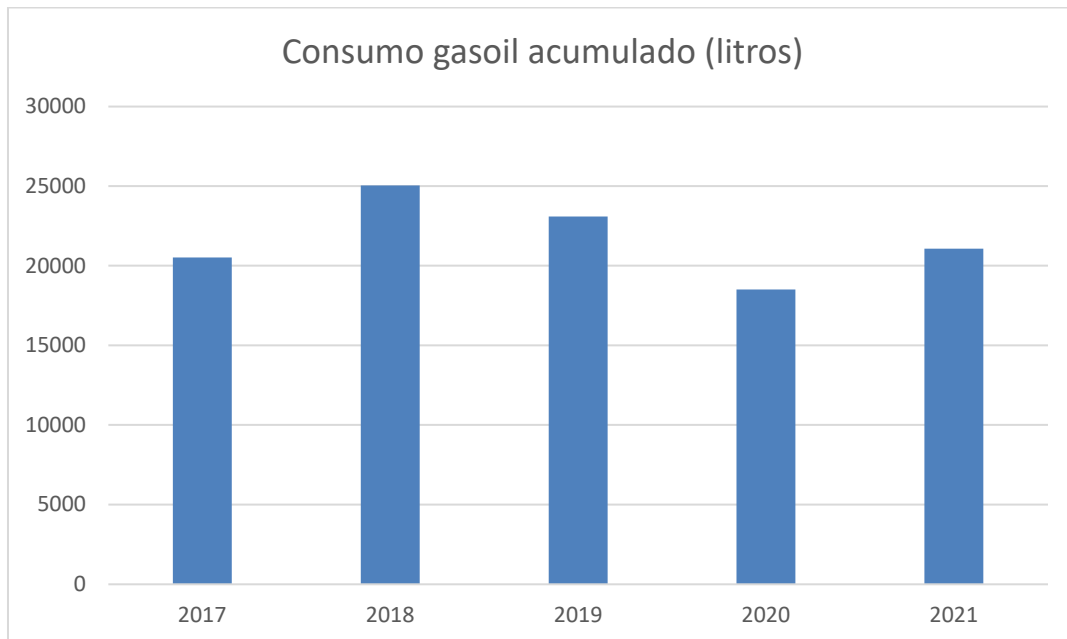


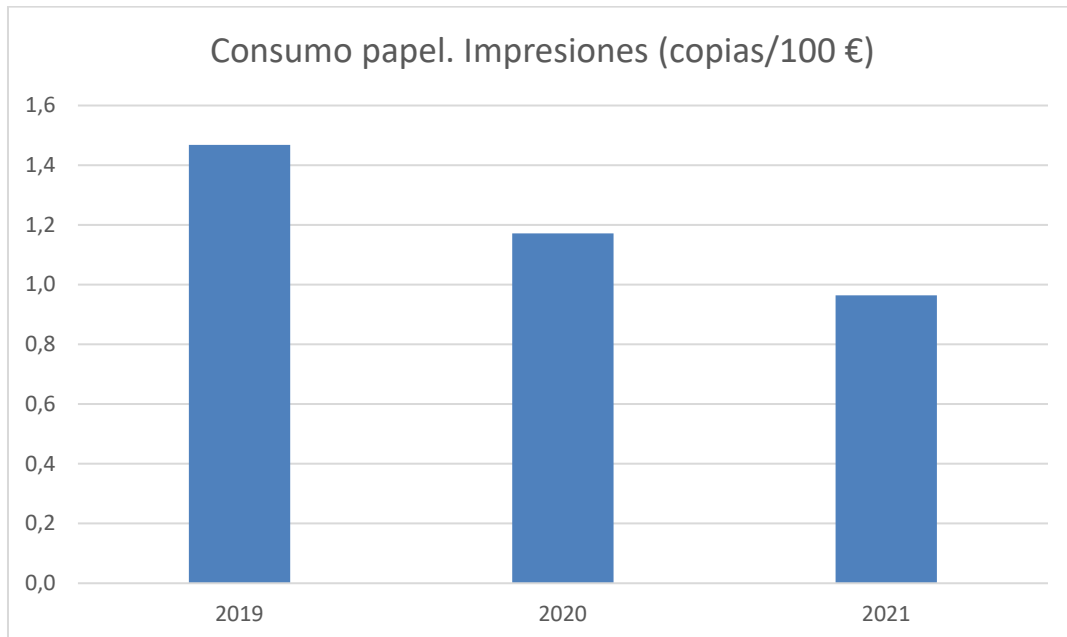
CONSUMOS

Se muestran los gráficos de CONSUMOS ENERGÉTICOS en valores acumulados trimestralmente del periodo 2017-2021, donde se puede comprobar la reducción de todos los consumos durante el año 2021 respecto del año 2020 como parte del compromiso suscrito en la política ambiental y de los objetivos ambientales establecidos:





Como consumo representativo de nuestra actividad se muestra a continuación el gráfico de CONSUMO de fotocopias del periodo 2019-2021:



El consumo de papel disminuye respecto del ejercicio anterior debido al compromiso con el uso racional del papel.

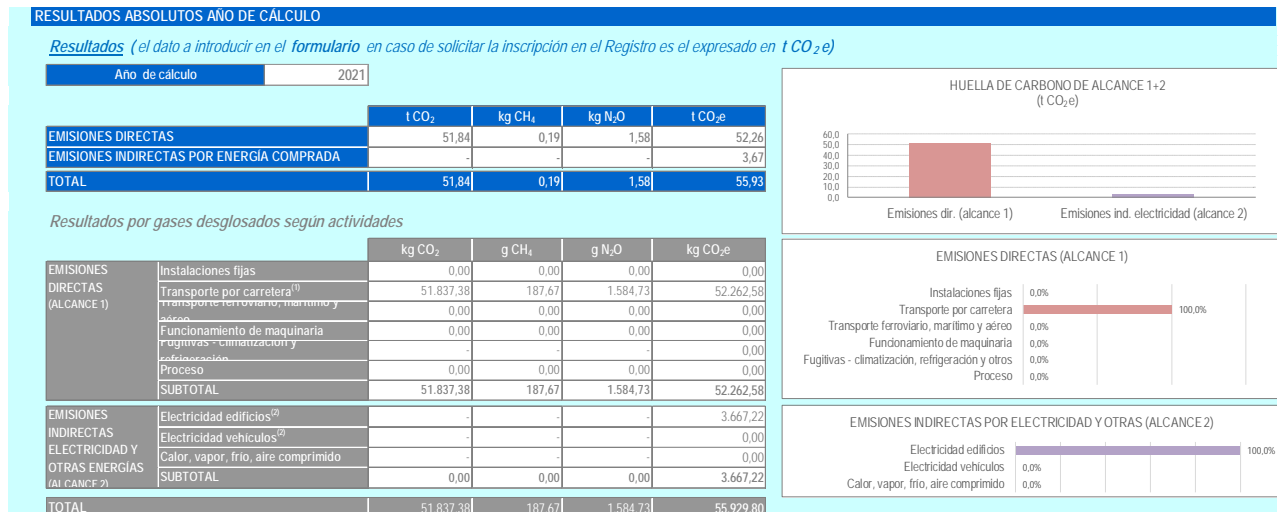
GESTIÓN DE RESIDUOS

Durante este año 2021 hemos gestionado a través de nuestros Gestores autorizados las siguientes cantidades de residuos:

Residuo envases mezclados/voluminoso	83 Tn
Residuo chatarra	3.502 kg
Residuo papel y cartón	146 kg
Residuo fluorescentes	317 kg
Residuo aerosoles vacíos	4 kg
Residuo envases vacíos plásticos contaminados	10 kg
Residuo baterías Ni-Cd	3 kg
Residuo absorbente contaminado	10 kg
Residuo cable de cobre	261 kg
Residuo RAEE no peligrosos	173 kg
Residuo RAEE peligrosos	406 kg

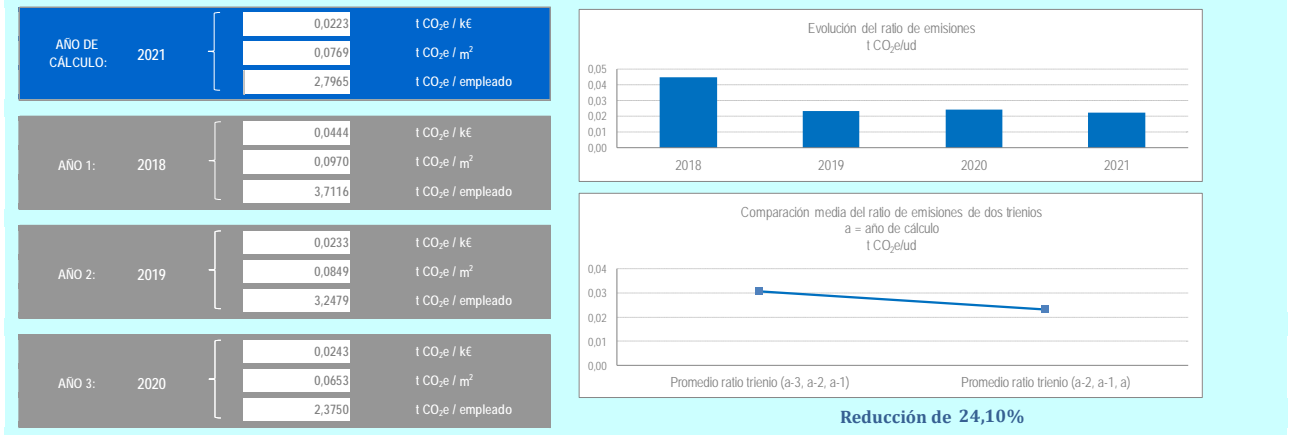
HUELLA DE CARBONO

Se ha realizado el cálculo de la huella de carbono para el alcance 1+2, siendo el resultado obtenido:



Se puede comprobar cómo hemos conseguido reducir nuestra huella de carbono respecto del ejercicio anterior.


RESULTADOS RELATIVOS - EVOLUCIÓN



ASPECTOS AMBIENTALES

Con fecha 24 de enero de 2022 se realizó la evaluación de los aspectos ambientales de la empresa, figurando como significativo el consumo de energía eléctrica. Por este motivo, se ha considerado la reducción del consumo de energía eléctrica como un objetivo ambiental para el ejercicio 2022.

Fdo.: La Dirección



16 de mayo de 2022