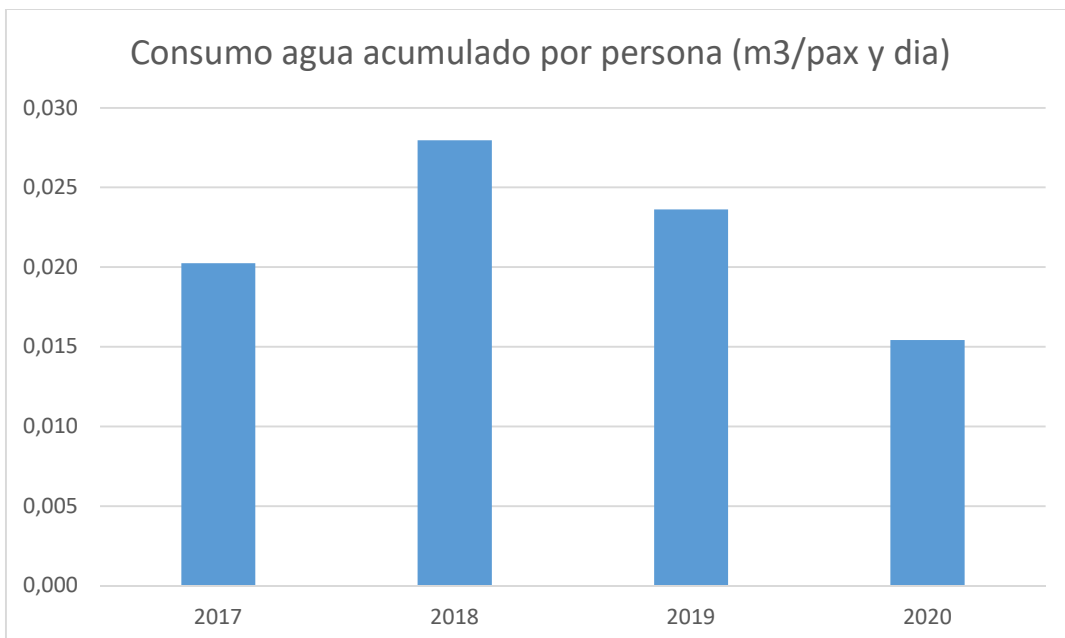
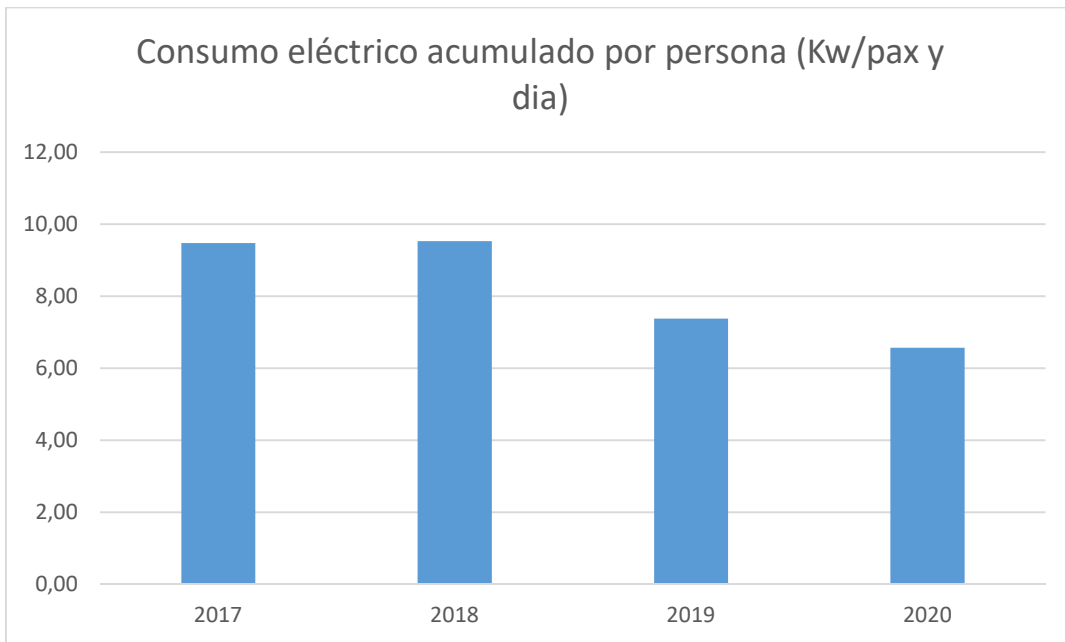
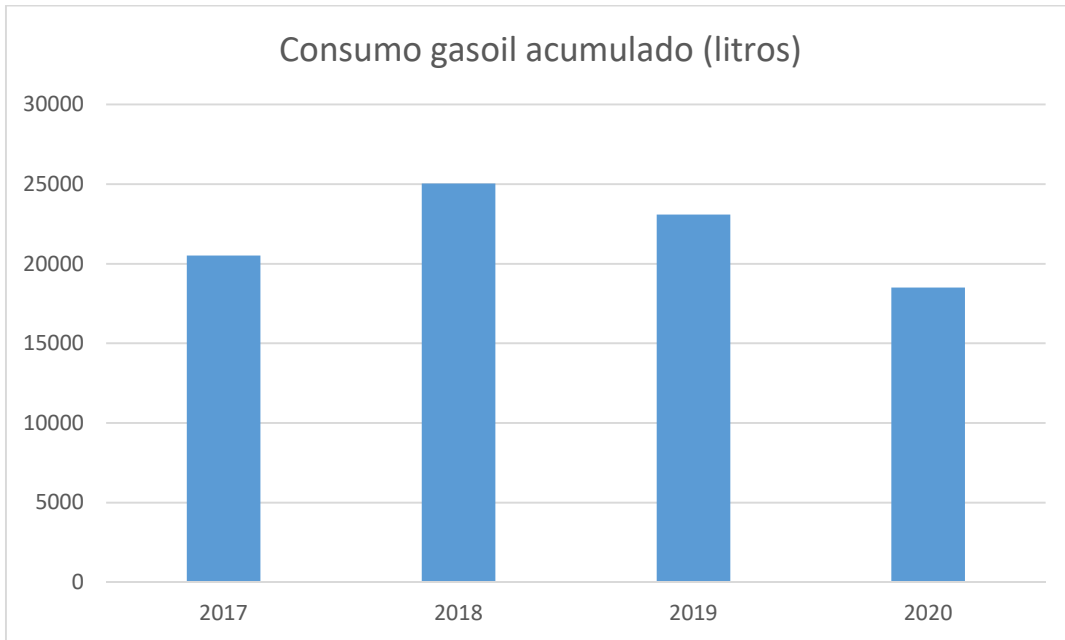


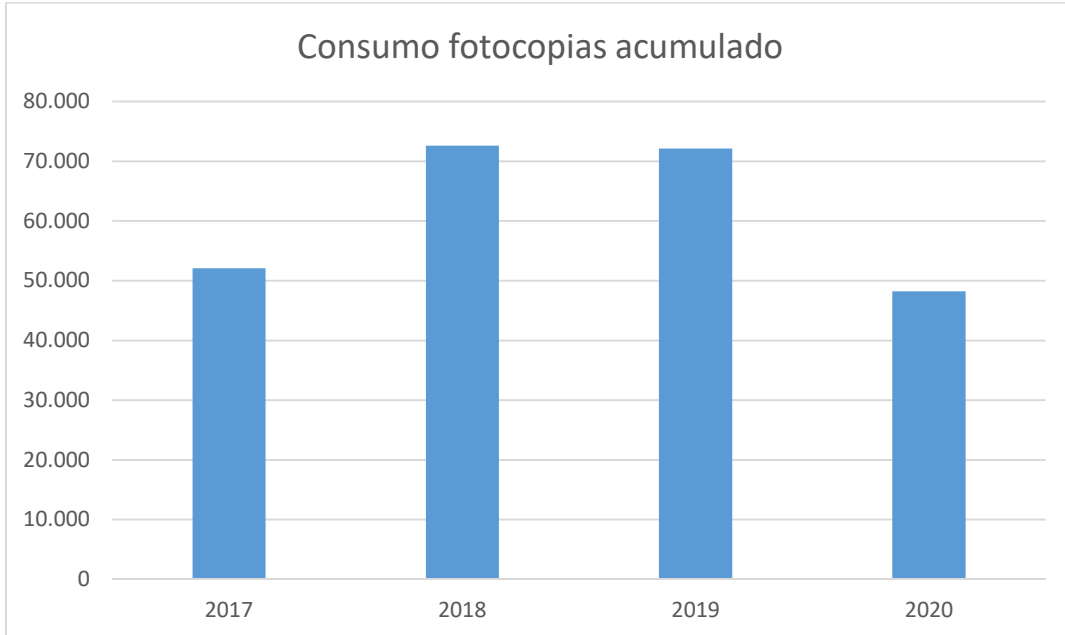
CONSUMOS

Se muestran los gráficos de CONSUMOS ENERGÉTICOS en valores acumulados trimestralmente del periodo 2017-2020, donde se puede comprobar la reducción de todos los consumos durante el año 2020 respecto del año 2019 como parte del compromiso suscrito en la política ambiental y de los objetivos ambientales establecidos:





Como consumo representativo de nuestra actividad se muestra a continuación el gráfico de CONSUMO de fotocopias del periodo 2017-2020:



El consumo de papel disminuye respecto del ejercicio anterior debido al compromiso con el uso racional del papel.

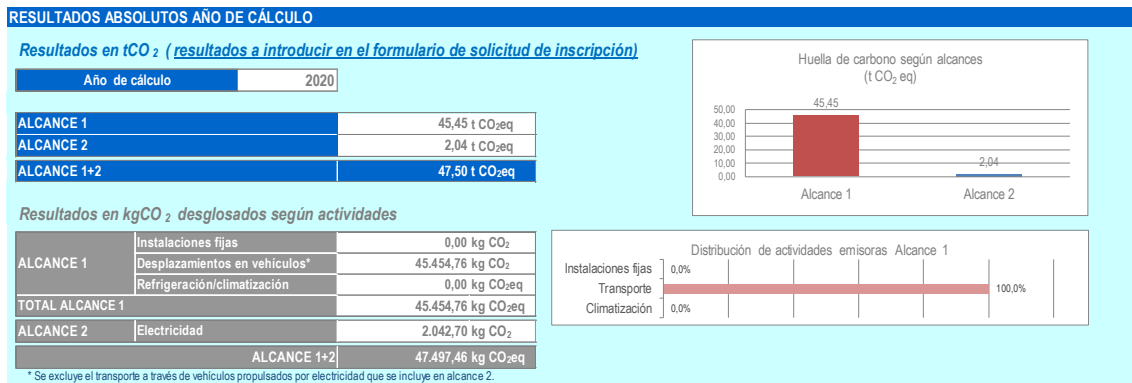
GESTIÓN DE RESIDUOS

Durante este año 2020 hemos gestionado a través de nuestros Gestores autorizados las siguientes cantidades de residuos:


Residuo envases mezclados/voluminoso	90 Tn
Residuo chatarra	166 kg
Residuo papel y cartón	82 kg
Residuo fluorescentes	348 kg
Residuo aerosoles vacíos	2 kg
Residuo envases vacíos plásticos contaminados	6 kg
Residuo baterías Ni-Cd	8 kg
Residuo absorbente contaminado	8 kg

HUELLA DE CARBONO

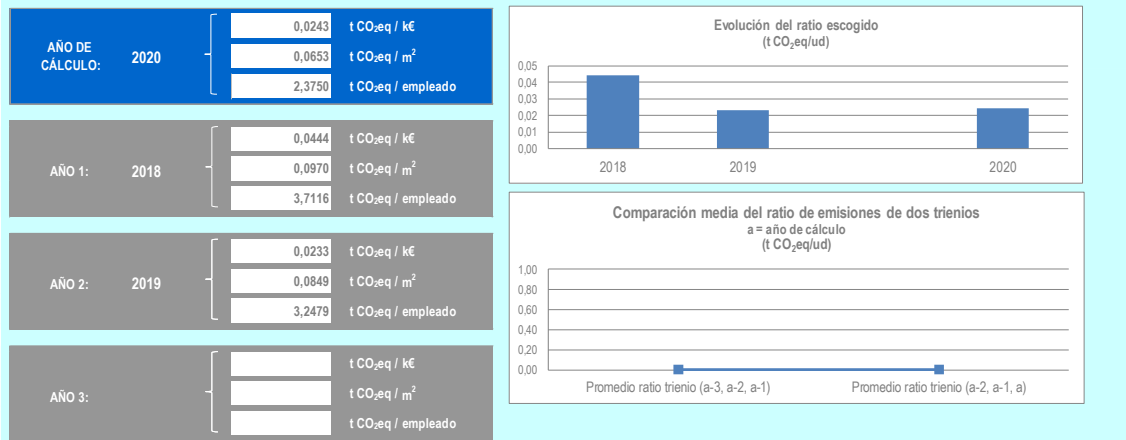
Se ha realizado el cálculo de la huella de carbono para el alcance 1+2, siendo el resultado obtenido:



Se puede comprobar cómo hemos conseguido reducir nuestra huella de carbono respecto del ejercicio anterior.

AÑO 1	2018	(4) 	HC AÑO 1	70,52 t CO ₂ eq
AÑO 2	2019		HC AÑO 2	61,71 t CO ₂ eq
AÑO 3			HC AÑO 3	t CO ₂ eq
AÑO de cálculo	2020		HC año de cálculo	47,50 t CO₂eq


RESULTADOS RELATIVOS PARA ALCANCE 1+2 - EVOLUCIÓN



ASPECTOS AMBIENTALES

Con fecha 25 de enero de 2021 se realizó la evaluación de los aspectos ambientales de la empresa, figurando como significativo el consumo de energía eléctrica y el consumo de gasoil. Por este motivo, se ha considerado la reducción del consumo de energía eléctrica como un objetivo ambiental para el ejercicio 2021.

Fdo.: La Dirección



3 de mayo de 2021