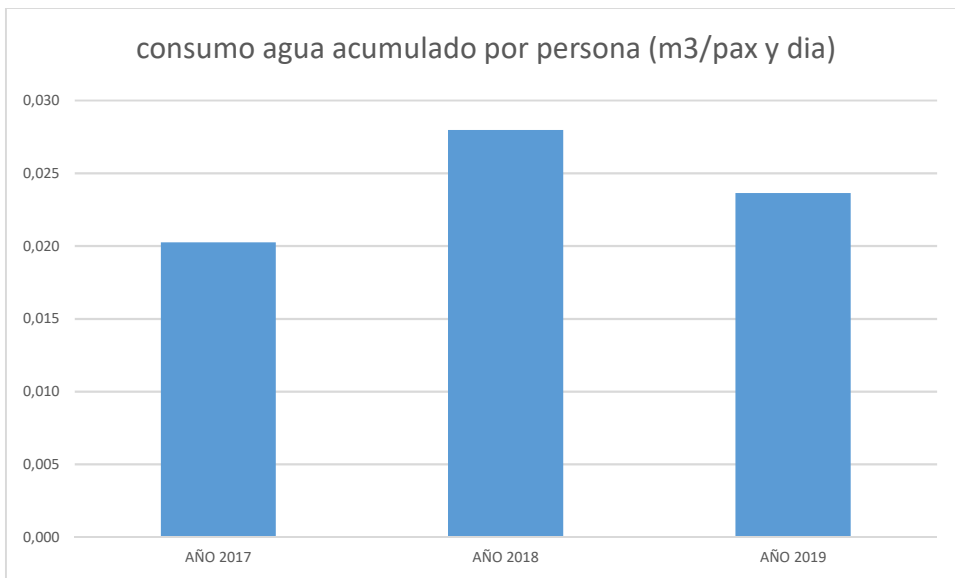
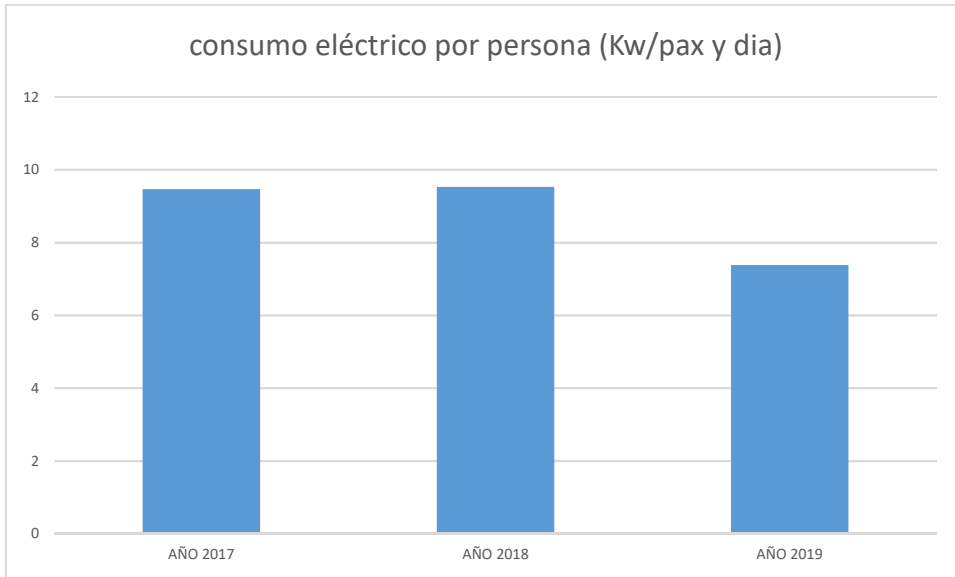
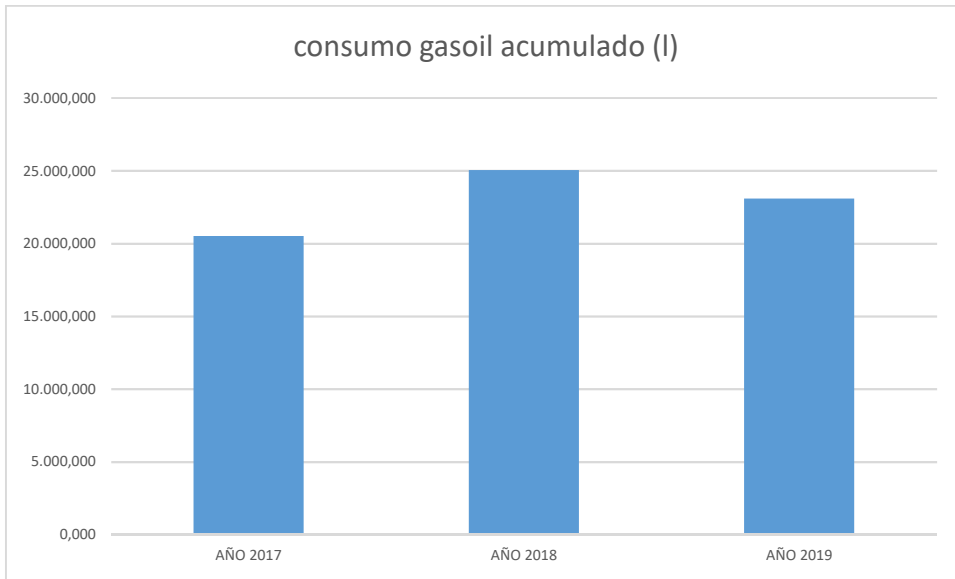


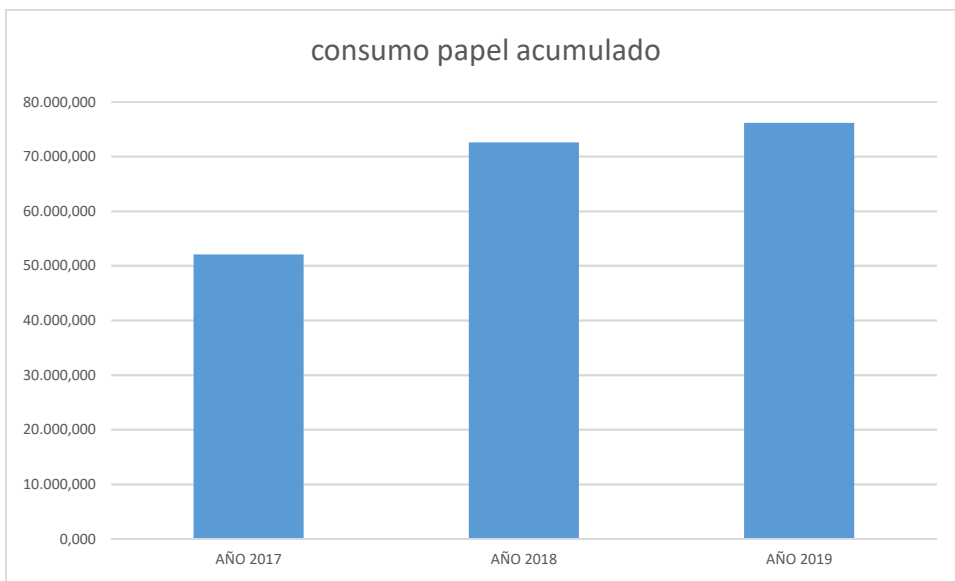
CONSUMOS

Se muestran los gráficos de CONSUMOS ENERGÉTICOS en valores acumulados trimestralmente del periodo 2017-2019, donde se puede comprobar la reducción de todos los consumos durante el año 2019 respecto del año 2018 como parte del compromiso suscrito en la política ambiental y de los objetivos ambientales establecidos:





Como consumo representativo de nuestra actividad se muestra a continuación el gráfico de CONSUMO de fotocopias del periodo 2017-2019:



El consumo de papel aumenta respecto del ejercicio anterior debido al aumento de la presentación de licitaciones y de la redacción de proyectos.

GESTIÓN DE RESIDUOS

Durante este año 2019 hemos gestionado a través de nuestros Gestores autorizados las siguientes cantidades de residuos:

Residuo envases mezclados	150 Tn
Residuo chatarra	19,9 Tn
Residuo papel y cartón	160 kg
Residuo baterías plomo	15 kg
Residuo tóner	4 kg
Residuo cable aluminio	23 kg
Residuo cable cobre	2,5 Tn
Residuo fluorescentes	0,9 Tn
Residuo aerosoles	4 kg
Residuo RAEE	290 kg
Residuo envases metálicos contaminados	3 kg
Residuo envases plásticos contaminados	3 kg
Residuo baterías Ni-Cd	4 kg

HUELLA DE CARBONO

Se ha realizado el cálculo de la huella de carbono para el alcance 1+2, siendo el resultado obtenido:


AÑO DE CÁLCULO:	2019	}	0,0234	t CO ₂ eq / k€
			0,0849	t CO ₂ eq / m ²
			3,2480	t CO ₂ eq / empleado
AÑO 1:	2018	}	0,0444	t CO ₂ eq / k€
			0,0970	t CO ₂ eq / m ²
			3,3581	t CO ₂ eq / empleado

Se puede comprobar cómo hemos conseguido reducir nuestra huella de carbono respecto del ejercicio anterior.

ASPECTOS AMBIENTALES

Con fecha 16 de enero de 2019 se realizó la evaluación de los aspectos ambientales de la empresa, figurando como significativo el consumo de energía eléctrica y el consumo de gasoil. Por este motivo, se ha considerado la reducción del consumo de energía eléctrica como un objetivo ambiental para el ejercicio 2020.

Fdo.: La Dirección



30 de abril de 2020